

PESQUISA DE OPINIÃO PÚBLICA
SOBRE
ASSUNTOS POLÍTICOS/ ADMINISTRATIVOS

RONDÔNIA
OUTUBRO DE 2014
JOB0483-5

IBOPE
inteligência

ESPECIFICAÇÕES TÉCNICAS DA PESQUISA

OBJETIVO	O projeto tem por objetivo geral levantar um conjunto de informações sobre o segundo turno das eleições no estado de Rondônia que ocorrerão no próximo dia 26 de outubro.
LOCAL	Rondônia.
PERÍODO DE CAMPO	De 22 a 24 de outubro de 2014.
UNIVERSO	A pesquisa é realizada com eleitores que votaram nas últimas eleições (votantes) da área em estudo.
AMOSTRA	<p>O modelo de amostragem utilizado é o de conglomerados em 3 estágios.</p> <p>No primeiro estágio os municípios são selecionados probabilisticamente através do método PPT (Probabilidade Proporcional ao Tamanho), tomando os eleitores que votaram nas últimas eleições (votantes) como base para tal seleção.</p> <p>No segundo estágio são selecionados os conglomerados: setores censitários, com PPT (Probabilidade Proporcional ao Tamanho) sistemático. A medida de tamanho é o número de votantes dos setores.</p> <p>Finalmente, no terceiro estágio é selecionado em cada conglomerado um número fixo de votantes segundo cotas de variáveis descritas abaixo.</p>
VARIÁVEIS PARA COTAS AMOSTRAIS	<p>SEXO: Masculino e Feminino.</p> <p>GRUPOS DE IDADE: 16-17, 18-24, 25-34, 35-44, 45-54, 55-64 e 65 anos e mais.</p> <p>INSTRUÇÃO: Até 4ª série do fund.; 5ª a 8ª série do fund.; Ens. Médio; Superior.</p> <p>ATIVIDADE: Setor de dependência - agricultura, indústria de transformação, indústria de construção, outras indústrias, comércio, prestação de serviços, transporte e comunicação, atividade social, administração pública, outras atividades, estudantes e inativos.</p> <p>FONTES DE DADOS PARA ELABORAÇÃO DA AMOSTRA: Censo 2010, TSE 2014, PNAD 2012 e estudos internos.</p>
NÚMERO DE ENTREVISTAS	812 entrevistas em 32 municípios.
MARGEM DE ERRO	A margem de erro estimada é de 3 pontos percentuais para mais ou para menos sobre os resultados encontrados no total da amostra.
NÍVEL DE CONFIANÇA	O nível de confiança utilizado é de 95%.
COLETA DE DADOS	<ul style="list-style-type: none">✓ Entrevistas pessoais com utilização de questionário elaborado de acordo com os objetivos da pesquisa.✓ As entrevistas são realizadas por uma equipe de entrevistadores do IBOPE, devidamente treinada para abordagem deste tipo de público.
CONTROLE DE QUALIDADE	<ul style="list-style-type: none">✓ Há filtragem em todos os questionários após a realização das entrevistas.✓ Fiscalização em aproximadamente 20% dos questionários.

ESPECIFICAÇÕES TÉCNICAS OBRIGATÓRIAS NA DIVULGAÇÃO DE PESQUISAS ELEITORAIS

Período de campo: A pesquisa foi realizada nos dias 22 a 24 de outubro de 2014.

Tamanho da amostra: Foram entrevistados 812 votantes.

Margem de Erro: A margem de erro estimada é de 3 pontos percentuais para mais ou para menos sobre os resultados encontrados no total da amostra.

Nível de confiança: O nível de confiança utilizado é de 95%. Isso quer dizer que há uma probabilidade de 95% de os resultados retratarem o atual momento eleitoral, considerando a margem de erro.

Solicitantes: Pesquisa contratada por RÁDIO TV DO AMAZONAS LTDA.

Registro Eleitoral: Registrada no Tribunal Regional Eleitoral sob o protocolo N° RO-00046/2014 e no Tribunal Superior Eleitoral sob protocolo N° BR-01190/2014.

IMPORTANTE: As pesquisas divulgadas sempre deverão fazer referência às informações mencionadas acima.

APRESENTAÇÃO DOS RESULTADOS:

PARA EFEITO DE TABULAÇÃO FORAM CONSIDERADAS AS SEGUINTE VARIÁVEIS:

. TOTAL

. SEXO - Masculino e Feminino.

. GRUPO DE IDADE - 16 a 24 anos; 25 a 34 anos; 35 a 44 anos; 45 a 54 anos; 55 anos e mais.

. ESCOLARIDADE - Até 4ª série do fundamental; 5ª a 8ª série do fundamental; Ensino médio; Superior.

. RENDA FAMILIAR
(EM SALÁRIOS MÍNIMOS) - Mais de 2; Mais de 1 a 2; Até 1.

. RELIGIÃO - Católica; Evangélica; Outras.

. RAÇA - Branca; Preta/ Parda.

OBSERVAÇÃO - As perguntas cujas somas das porcentagens não totalizam 100% são decorrentes de arredondamentos ou de múltiplas respostas.

APRESENTAÇÃO DOS RESULTADOS

IBOPE INTELIGÊNCIA
 PESQUISA DE OPINIÃO PÚBLICA - JOB0483-5/2014
 RONDÔNIA

Perfil dos entrevistados

RESPOSTA	TOTAL	SEXO		IDADE					ESCOLARIDADE			
		MAS	FEM	16 A 24	25 A 34	35 A 44	45 A 54	55 E MAIS	ATÉ 4ª SÉRIE DO FUND.	5ª A 8ª SÉRIE DO FUND.	ENS. MÉDIO	SUPERIOR
BASE	812	409	403	178	218	170	138	108	176	164	337	135
TOTAL DA AMOSTRA	100%	50%	50%	22%	27%	21%	17%	13%	22%	20%	42%	17%

IBOPE

IBOPE INTELIGÊNCIA
PESQUISA DE OPINIÃO PÚBLICA - JOB0483-5/2014
RONDÔNIA

Perfil dos entrevistados

RESPOSTA	TOTAL	RENDA FAMILIAR (EM SALÁRIOS MÍNIMOS)				RELIGIÃO			RAÇA		
		MAIS DE 2	MAIS DE 1 A 2	ATÉ 1	NÃO RES- PONDEU	CATÓLICA	EVANGÉLICA	OUTRAS	BRANCA	PRETA/ PARDA	OUTRAS
BASE	812	397	266	95	54	413	279	120	259	531	22
TOTAL DA AMOSTRA	100%	49%	33%	12%	7%	51%	34%	15%	32%	65%	3%

IBOPE

IBOPE INTELIGÊNCIA
PESQUISA DE OPINIÃO PÚBLICA - JOB0483-5/2014
RONDÔNIA

**P.01) No dia 26 de outubro teremos eleições para Governador e Presidente da República.
Gostaria de saber qual o seu interesse por estas eleições. O(A) sr(a) diria que tem:**

RESPOSTA	TOTAL	SEXO		IDADE					ESCOLARIDADE			
		MAS	FEM	16 A 24	25 A 34	35 A 44	45 A 54	55 E MAIS	ATÉ 4ª SÉRIE DO FUND.	5ª A 8ª SÉRIE DO FUND.	ENS. MÉDIO	SUPERIOR
BASE	812	409	403	178	218	170	138	108	176	164	337	135
Muito interesse	34%	35%	32%	30%	34%	32%	33%	40%	32%	29%	32%	45%
Interesse médio	27%	29%	26%	28%	27%	24%	30%	30%	25%	31%	27%	27%
Pouco interesse	21%	20%	22%	21%	20%	22%	25%	17%	26%	21%	21%	14%
Nenhum interesse	17%	16%	18%	20%	17%	21%	12%	12%	14%	20%	19%	13%
Não sabe/ Não respondeu	1%	1%	1%	1%	1%	1%	0%	2%	2%	0%	1%	1%

IBOPE INTELIGÊNCIA
PESQUISA DE OPINIÃO PÚBLICA - JOB0483-5/2014
RONDÔNIA

**P.01) No dia 26 de outubro teremos eleições para Governador e Presidente da República.
Gostaria de saber qual o seu interesse por estas eleições. O(A) sr(a) diria que tem:**

RESPOSTA	TOTAL	RENDA FAMILIAR (EM SALÁRIOS MÍNIMOS)			RELIGIÃO			RAÇA	
		MAIS DE 2	MAIS DE 1 A 2	ATÉ 1	CATÓLICA	EVANGÉLICA	OUTRAS	BRANCA	PRETA/ PARDA
BASE	812	397	266	95	413	279	120	259	531
Muito interesse	34%	37%	32%	26%	31%	38%	32%	32%	34%
Interesse médio	27%	26%	27%	37%	29%	26%	27%	27%	28%
Pouco interesse	21%	22%	21%	18%	24%	18%	18%	26%	19%
Nenhum interesse	17%	16%	19%	17%	15%	16%	23%	15%	18%
Não sabe/ Não respondeu	1%	0%	0%	2%	1%	1%	0%	1%	1%

IBOPE INTELIGÊNCIA
PESQUISA DE OPINIÃO PÚBLICA - JOB0483-5/2014
RONDÔNIA

P.02) Se o segundo turno da eleição para Governador fosse hoje, em quem o(a) sr(a) votaria para Governador de Rondônia? (Espontânea)

RESPOSTA	TOTAL	SEXO		IDADE					ESCOLARIDADE			
		MAS	FEM	16 A 24	25 A 34	35 A 44	45 A 54	55 E MAIS	ATÉ 4ª SÉRIE DO FUND.	5ª A 8ª SÉRIE DO FUND.	ENS. MÉDIO	SUPERIOR
BASE	812	409	403	178	218	170	138	108	176	164	337	135
Confúcio Moura	46%	45%	47%	44%	50%	41%	48%	50%	40%	48%	47%	50%
Expedito Júnior	39%	43%	36%	44%	38%	41%	38%	34%	43%	35%	42%	33%
Branco/ Nulo	5%	6%	4%	3%	5%	9%	4%	2%	3%	8%	4%	7%
Não sabe/ Não respondeu	9%	6%	13%	8%	8%	9%	9%	14%	13%	9%	7%	10%

IBOPE INTELIGÊNCIA
PESQUISA DE OPINIÃO PÚBLICA - JOB0483-5/2014
RONDÔNIA

P.02) Se o segundo turno da eleição para Governador fosse hoje, em quem o(a) sr(a) votaria para Governador de Rondônia? (Espontânea)

RESPOSTA	TOTAL	RENDIA FAMILIAR (EM SALÁRIOS MÍNIMOS)			RELIGIÃO			RAÇA	
		MAIS DE 2	MAIS DE 1 A 2	ATÉ 1	CATÓLICA	EVANGÉLICA	OUTRAS	BRANCA	PRETA/ PARDA
BASE	812	397	266	95	413	279	120	259	531
Confucio Moura	46%	48%	47%	52%	51%	37%	50%	49%	45%
Expedito Júnior	39%	42%	39%	31%	35%	48%	34%	41%	39%
Branco/ Nulo	5%	4%	5%	5%	5%	4%	8%	5%	5%
Não sabe/ Não respondeu	9%	7%	9%	13%	8%	11%	8%	5%	11%

IBOPE INTELIGÊNCIA
PESQUISA DE OPINIÃO PÚBLICA - JOB0483-5/2014
RONDÔNIA

P.03) Pensando na eleição para Presidente da República, em quem o(a) sr(a) votaria para Presidente da República se a eleição fosse hoje? (Espontânea)

RESPOSTA	TOTAL	SEXO		IDADE					ESCOLARIDADE			
		MAS	FEM	16 A 24	25 A 34	35 A 44	45 A 54	55 E MAIS	ATÉ 4ª SÉRIE DO FUND.	5ª A 8ª SÉRIE DO FUND.	ENS. MÉDIO	SUPERIOR
BASE	812	409	403	178	218	170	138	108	176	164	337	135
Aécio Neves	48%	52%	44%	53%	52%	47%	43%	42%	43%	39%	52%	58%
Dilma	41%	38%	43%	38%	39%	40%	45%	45%	43%	47%	40%	32%
Branco/ Nulo	4%	4%	4%	4%	5%	8%	2%	2%	5%	6%	4%	4%
Não sabe/ Não respondeu	7%	5%	8%	5%	5%	5%	9%	11%	9%	8%	4%	7%

IBOPE INTELIGÊNCIA
PESQUISA DE OPINIÃO PÚBLICA - JOB0483-5/2014
RONDÔNIA

P.03) Pensando na eleição para Presidente da República, em quem o(a) sr(a) votaria para Presidente da República se a eleição fosse hoje? (Espontânea)

RESPOSTA	TOTAL	RENDA FAMILIAR (EM SALÁRIOS MÍNIMOS)			RELIGIÃO			RAÇA	
		MAIS DE 2	MAIS DE 1 A 2	ATÉ 1	CATÓLICA	EVANGÉLICA	OUTRAS	BRANCA	PRETA/ PARDA
BASE	812	397	266	95	413	279	120	259	531
Aécio Neves	48%	52%	47%	38%	43%	56%	48%	59%	43%
Dilma	41%	39%	42%	52%	47%	33%	37%	32%	45%
Branco/ Nulo	4%	3%	5%	4%	4%	3%	8%	3%	5%
Não sabe/ Não respondeu	7%	6%	6%	6%	5%	8%	8%	6%	7%

IBOPE INTELIGÊNCIA
PESQUISA DE OPINIÃO PÚBLICA - JOB0483-5/2014
RONDÔNIA

P.04A) Se a eleição para Governador de Rondônia fosse hoje e os candidatos fossem estes, em quem o(a) sr(a) votaria?

RESPOSTA	TOTAL	SEXO		IDADE					ESCOLARIDADE			
		MAS	FEM	16 A 24	25 A 34	35 A 44	45 A 54	55 E MAIS	ATÉ 4ª SÉRIE DO FUND.	5ª A 8ª SÉRIE DO FUND.	ENS. MÉDIO	SUPERIOR
BASE	812	409	403	178	218	170	138	108	176	164	337	135
Confúcio Moura	49%	48%	50%	48%	54%	45%	49%	48%	44%	50%	50%	53%
Expedito Júnior	41%	44%	39%	46%	37%	44%	41%	39%	45%	35%	44%	36%
Branco/ Nulo	5%	6%	4%	3%	5%	9%	4%	3%	5%	7%	3%	7%
Não sabe/ Não respondeu	5%	3%	7%	3%	5%	3%	6%	10%	6%	8%	4%	3%

IBOPE INTELIGÊNCIA
PESQUISA DE OPINIÃO PÚBLICA - JOB0483-5/2014
RONDÔNIA

P.04A) Se a eleição para Governador de Rondônia fosse hoje e os candidatos fossem estes, em quem o(a) sr(a) votaria?

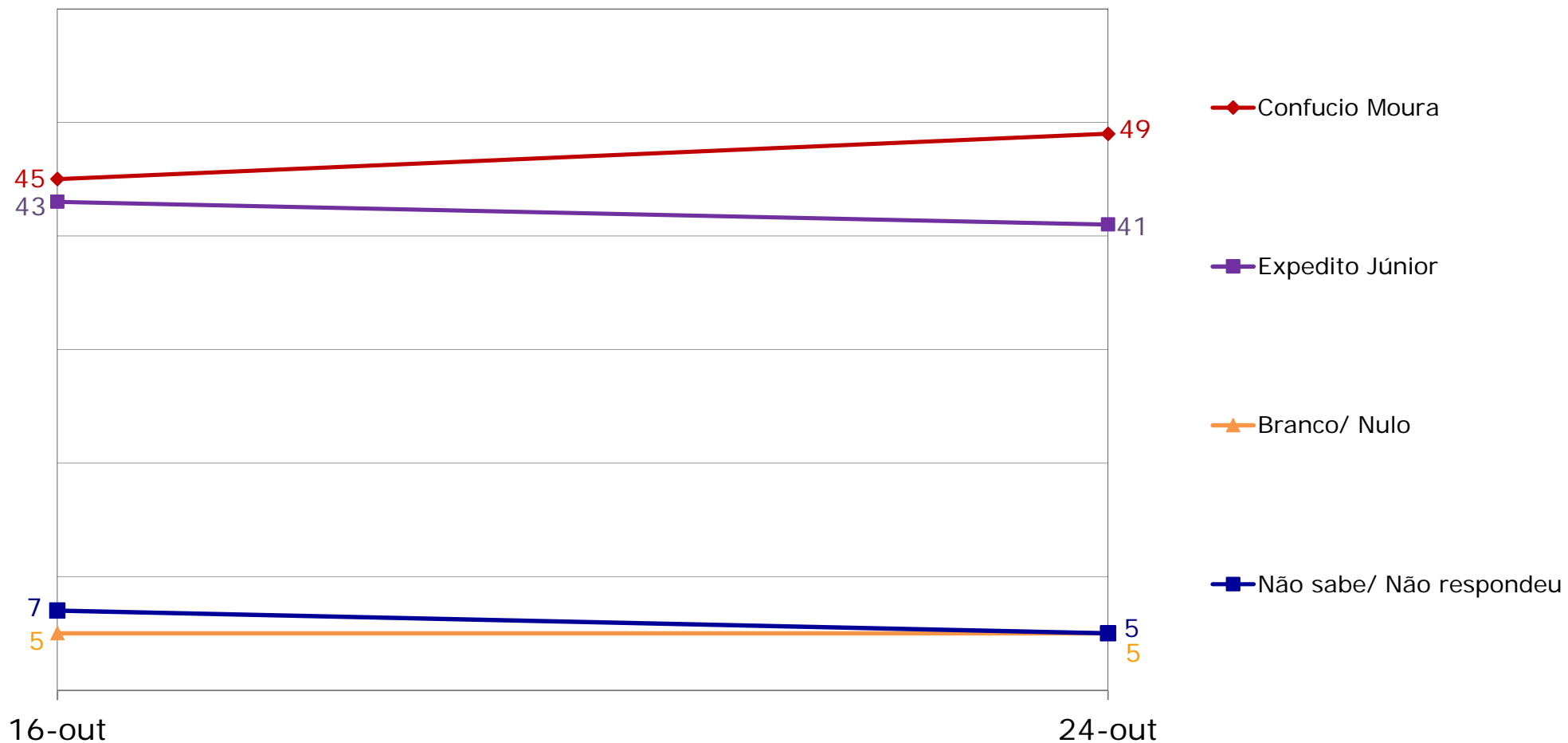
RESPOSTA	TOTAL	RENDA FAMILIAR (EM SALÁRIOS MÍNIMOS)			RELIGIÃO			RAÇA	
		MAIS DE 2	MAIS DE 1 A 2	ATÉ 1	CATÓLICA	EVANGÉLICA	OUTRAS	BRANCA	PRETA/ PARDA
BASE	812	397	266	95	413	279	120	259	531
Confucio Moura	49%	51%	48%	57%	54%	39%	53%	51%	48%
Expedito Júnior	41%	43%	42%	31%	36%	51%	36%	41%	42%
Branco/ Nulo	5%	4%	4%	6%	5%	4%	6%	4%	5%
Não sabe/ Não respondeu	5%	3%	6%	6%	5%	5%	5%	5%	5%

IBOPE INTELIGÊNCIA
PESQUISA DE OPINIÃO PÚBLICA - JOB0483-5/2014
RONDÔNIA

P.04A) Se a eleição para Governador de Rondônia fosse hoje e os candidatos fossem estes, em quem o(a) sr(a) votaria?

RESPOSTA	TOTAL	AVALIAÇÃO DO GOV. CONFUCIO MOURA			VOTO DECLARADO NO 1º TURNO PARA GOVERNADOR		
		ÓTIMA/ BOA	REGULAR	RUIM/ PÉSSIMA	CONFUCIO MOURA	EXPEDITO JÚNIOR	NÃO VOTOU/ NULO/ OUTROS/ NÃO RESPONDEU
BASE	812	286	337	163	320	293	199
Confucio Moura	49%	78%	44%	13%	91%	14%	34%
Expedito Júnior	41%	19%	45%	71%	9%	85%	28%
Branco/ Nulo	5%	1%	4%	12%	0%	0%	19%
Não sabe/ Não respondeu	5%	2%	7%	4%	0%	1%	19%

INTENÇÃO DE VOTO PARA GOVERNADOR (Estimulada - Uma opção) (%)



IBOPE INTELIGÊNCIA
 PESQUISA DE OPINIÃO PÚBLICA - JOB0483-5/2014
 RONDÔNIA

P.04B) VOTOS VÁLIDOS

RESPOSTA	TOTAL	SEXO		IDADE					ESCOLARIDADE			
		MAS	FEM	16 A 24	25 A 34	35 A 44	45 A 54	55 E MAIS	ATÉ 4ª SÉRIE DO FUND.	5ª A 8ª SÉRIE DO FUND.	ENS. MÉDIO	SUPERIOR
BASE	733	374	359	167	197	150	125	94	157	140	315	121
Confucio Moura	54%	52%	57%	51%	59%	51%	54%	55%	50%	59%	53%	60%
Expedito Júnior	46%	48%	43%	49%	41%	49%	46%	45%	50%	41%	47%	40%

IBOPE INTELIGÊNCIA
PESQUISA DE OPINIÃO PÚBLICA - JOB0483-5/2014
RONDÔNIA

P.04B) VOTOS VÁLIDOS

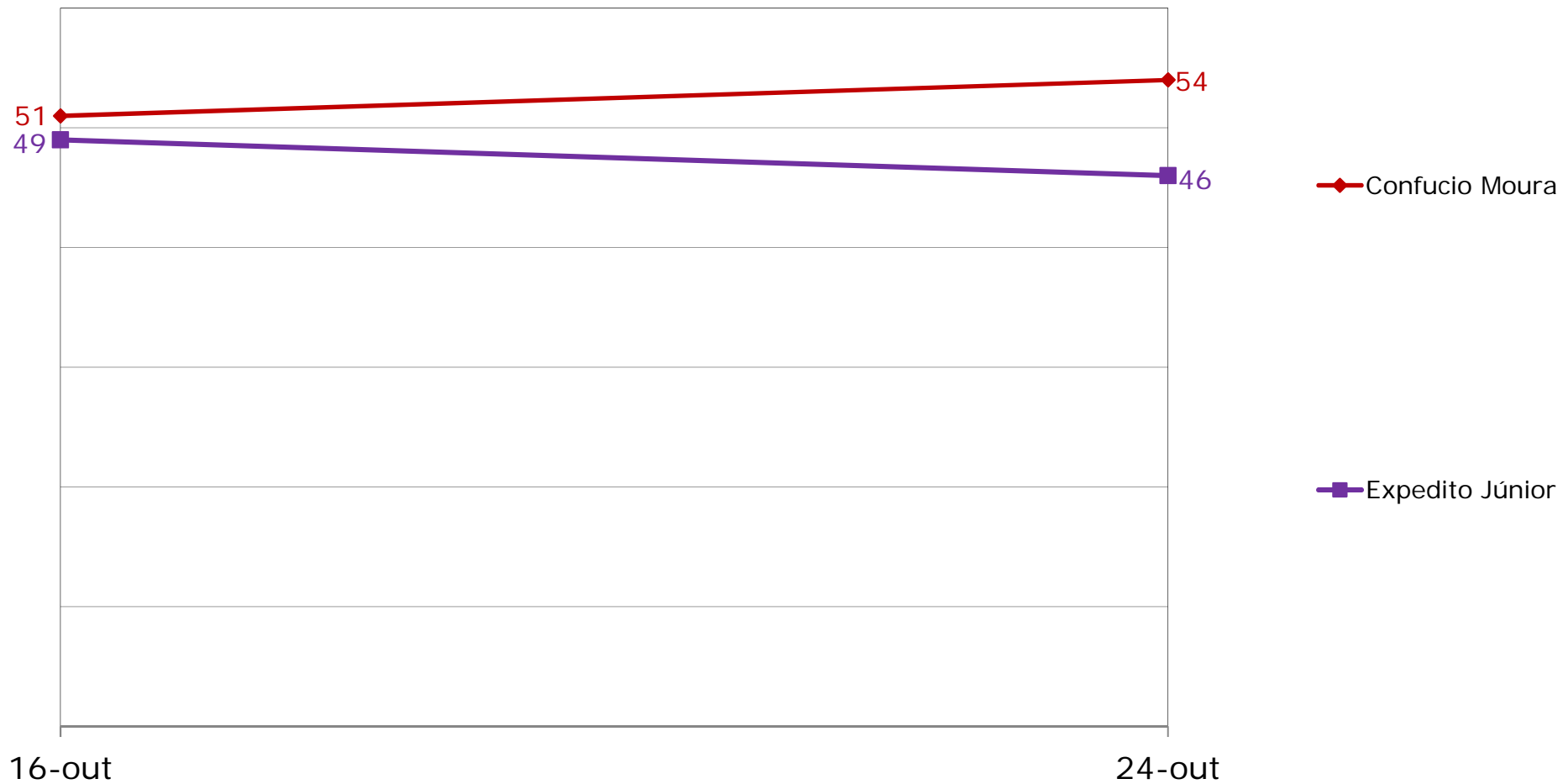
RESPOSTA	TOTAL	RENDA FAMILIAR (EM SALÁRIOS MÍNIMOS)			RELIGIÃO			RAÇA	
		MAIS DE 2	MAIS DE 1 A 2	ATÉ 1	CATÓLICA	EVANGÉLICA	OUTRAS	BRANCA	PRETA/ PARDA
BASE	733	370	240	83	374	252	107	237	477
Confucio Moura	54%	54%	54%	65%	60%	44%	60%	56%	54%
Expedito Júnior	46%	46%	46%	35%	40%	56%	40%	44%	46%

IBOPE INTELIGÊNCIA
 PESQUISA DE OPINIÃO PÚBLICA - JOB0483-5/2014
 RONDÔNIA

P.04B) VOTOS VÁLIDOS

RESPOSTA	TOTAL	AVALIAÇÃO DO GOV. CONFUCIO MOURA			VOTO DECLARADO NO 1º TURNO PARA GOVERNADOR		
		ÓTIMA/ BOA	REGULAR	RUIM/ PÉSSIMA	CONFUCIO MOURA	EXPEDITO JÚNIOR	NÃO VOTOU/ NULO/ OUTROS/ NÃO RESPONDEU
BASE	733	279	299	137	320	290	123
Confucio Moura	54%	80%	49%	15%	91%	14%	54%
Expedito Júnior	46%	20%	51%	85%	9%	86%	46%

VOTOS VÁLIDOS PARA GOVERNADOR (Estimulada - Uma opção) (%)



IBOPE INTELIGÊNCIA
 PESQUISA DE OPINIÃO PÚBLICA - JOB0483-5/2014
 RONDÔNIA

(SOMENTE PARA QUEM CITOUCANDIDATO OU BRANCO/ NULO)

P.05) Durante a campanha o eleitor pode conhecer melhor os candidatos e suas propostas e mudar sua decisão de voto. Pelo que tem visto até este momento, o(a) sr(a) acha que sua decisão de voto para Governador de Rondônia ainda pode mudar ou já é definitiva?

RESPOSTA	TOTAL	SEXO		IDADE					ESCOLARIDADE			
		MAS	FEM	16 A 24	25 A 34	35 A 44	45 A 54	55 E MAIS	ATÉ 4ª SÉRIE DO FUND.	5ª A 8ª SÉRIE DO FUND.	ENS. MÉDIO	SUPERIOR
BASE	772	398	374	173	207	165	130	97	165	151	325	131
Ainda pode mudar	9%	9%	9%	12%	11%	10%	5%	2%	6%	11%	9%	10%
É definitiva	87%	88%	86%	84%	86%	85%	92%	96%	89%	86%	89%	84%
Não sabe/ Não respondeu	4%	3%	5%	4%	3%	5%	3%	2%	5%	3%	2%	6%

IBOPE INTELIGÊNCIA
PESQUISA DE OPINIÃO PÚBLICA - JOB0483-5/2014
RONDÔNIA

(SOMENTE PARA QUEM CITOU CANDIDATO OU BRANCO/ NULO)

P.05) Durante a campanha o eleitor pode conhecer melhor os candidatos e suas propostas e mudar sua decisão de voto. Pelo que tem visto até este momento, o(a) sr(a) acha que sua decisão de voto para Governador de Rondônia ainda pode mudar ou já é definitiva?

RESPOSTA	TOTAL	RENDA FAMILIAR (EM SALÁRIOS MÍNIMOS)			RELIGIÃO			RAÇA	
		MAIS DE 2	MAIS DE 1 A 2	ATÉ 1	CATÓLICA	EVANGÉLICA	OUTRAS	BRANCA	PRETA/ PARDA
BASE	772	385	251	89	394	264	114	247	504
Ainda pode mudar	9%	9%	8%	12%	7%	11%	9%	8%	9%
É definitiva	87%	90%	88%	81%	89%	85%	89%	90%	86%
Não sabe/ Não respondeu	4%	2%	4%	7%	4%	3%	3%	2%	5%

IBOPE INTELIGÊNCIA
PESQUISA DE OPINIÃO PÚBLICA - JOB0483-5/2014
RONDÔNIA

P.06) Dentre estes candidatos a Governador de Rondônia, em qual o(a) sr(a) não votaria de jeito nenhum? Mais algum?

RESPOSTA	TOTAL	SEXO		IDADE					ESCOLARIDADE			
		MAS	FEM	16 A 24	25 A 34	35 A 44	45 A 54	55 E MAIS	ATÉ 4ª SÉRIE DO FUND.	5ª A 8ª SÉRIE DO FUND.	ENS. MÉDIO	SUPERIOR
BASE	812	409	403	178	218	170	138	108	176	164	337	135
Confúcio Moura	36%	39%	34%	43%	30%	38%	38%	33%	40%	32%	37%	36%
Expedito Júnior	41%	41%	40%	35%	45%	37%	43%	43%	34%	40%	43%	44%
Poderia votar em ambos (Esp.)	17%	15%	20%	20%	15%	20%	15%	18%	17%	26%	14%	17%
Não sabe/ Não respondeu	7%	6%	8%	4%	10%	8%	5%	7%	11%	5%	7%	5%

IBOPE INTELIGÊNCIA
PESQUISA DE OPINIÃO PÚBLICA - JOB0483-5/2014
RONDÔNIA

P.06) Dentre estes candidatos a Governador de Rondônia, em qual o(a) sr(a) não votaria de jeito nenhum? Mais algum?

RESPOSTA	TOTAL	RENDA FAMILIAR (EM SALÁRIOS MÍNIMOS)			RELIGIÃO		
		MAIS DE 2	MAIS DE 1 A 2	ATÉ 1	CATÓLICA	EVANGÉLICA	OUTRAS
BASE	812	397	266	95	413	279	120
Confucio Moura	36%	38%	36%	25%	32%	43%	34%
Expedito Júnior	41%	43%	41%	42%	46%	31%	45%
Poderia votar em ambos (Esp.)	17%	15%	17%	23%	15%	20%	21%
Não sabe/ Não respondeu	7%	4%	8%	11%	8%	7%	2%

IBOPE INTELIGÊNCIA
PESQUISA DE OPINIÃO PÚBLICA - JOB0483-5/2014
RONDÔNIA

P.06) Dentre estes candidatos a Governador de Rondônia, em qual o(a) sr(a) não votaria de jeito nenhum? Mais algum?

RESPOSTA	TOTAL	RAÇA		INTENÇÃO DE VOTO PARA GOVERNADOR		
		BRANCA	PRETA/ PARDA	CONFUCIO MOURA	EXPEDITO JÚNIOR	BRANCO/ NULO/ INDECISOS
BASE	812	259	531	399	334	79
Confucio Moura	36%	38%	36%	1%	83%	20%
Expedito Júnior	41%	44%	39%	78%	0%	19%
Poderia votar em ambos (Esp.)	17%	13%	20%	15%	14%	46%
Não sabe/ Não respondeu	7%	7%	7%	6%	3%	28%

IBOPE INTELIGÊNCIA
PESQUISA DE OPINIÃO PÚBLICA - JOB0483-5/2014
RONDÔNIA

P.07) Independente da sua intenção de voto, quem o(a) sr(a) acha que será o próximo Governador de Rondônia?

RESPOSTA	TOTAL	SEXO		IDADE					ESCOLARIDADE			
		MAS	FEM	16 A 24	25 A 34	35 A 44	45 A 54	55 E MAIS	ATÉ 4ª SÉRIE DO FUND.	5ª A 8ª SÉRIE DO FUND.	ENS. MÉDIO	SUPERIOR
BASE	812	409	403	178	218	170	138	108	176	164	337	135
Confucio Moura	49%	48%	49%	48%	50%	43%	51%	54%	43%	47%	53%	50%
Expedito Júnior	36%	39%	33%	41%	33%	38%	33%	31%	35%	33%	37%	37%
Não sabe/ Não respondeu	15%	13%	18%	11%	16%	19%	15%	16%	22%	20%	10%	13%

IBOPE INTELIGÊNCIA
PESQUISA DE OPINIÃO PÚBLICA - JOB0483-5/2014
RONDÔNIA

P.07) Independente da sua intenção de voto, quem o(a) sr(a) acha que será o próximo Governador de Rondônia?

RESPOSTA	TOTAL	RENDA FAMILIAR (EM SALÁRIOS MÍNIMOS)			RELIGIÃO		
		MAIS DE 2	MAIS DE 1 A 2	ATÉ 1	CATÓLICA	EVANGÉLICA	OUTRAS
BASE	812	397	266	95	413	279	120
Confucio Moura	49%	53%	46%	53%	54%	41%	52%
Expedito Júnior	36%	35%	39%	28%	32%	40%	37%
Não sabe/ Não respondeu	15%	13%	15%	19%	14%	19%	12%

IBOPE INTELIGÊNCIA
 PESQUISA DE OPINIÃO PÚBLICA - JOB0483-5/2014
 RONDÔNIA

P.07) Independente da sua intenção de voto, quem o(a) sr(a) acha que será o próximo Governador de Rondônia?

RESPOSTA	TOTAL	RAÇA		INTENÇÃO DE VOTO PARA GOVERNADOR		
		BRANCA	PRETA/ PARDA	CONFUCIO MOURA	EXPEDITO JÚNIOR	BRANCO/ NULO/ INDECISOS
BASE	812	259	531	399	334	79
Confucio Moura	49%	51%	48%	84%	13%	25%
Expedito Júnior	36%	35%	36%	7%	76%	11%
Não sabe/ Não respondeu	15%	14%	16%	10%	11%	63%

IBOPE INTELIGÊNCIA
PESQUISA DE OPINIÃO PÚBLICA - JOB0483-5/2014
RONDÔNIA

P.08) Em quem o(a) sr(a) votou para Governador de Rondônia no primeiro turno dessa eleição? (Espontânea)

RESPOSTA	TOTAL	SEXO		IDADE					ESCOLARIDADE			
		MAS	FEM	16 A 24	25 A 34	35 A 44	45 A 54	55 E MAIS	ATÉ 4ª SÉRIE DO FUND.	5ª A 8ª SÉRIE DO FUND.	ENS. MÉDIO	SUPERIOR
BASE	812	409	403	178	218	170	138	108	176	164	337	135
Confúcio Moura	39%	39%	40%	36%	45%	33%	41%	43%	36%	41%	41%	39%
Expedito Júnior	36%	37%	35%	42%	31%	39%	38%	30%	36%	30%	39%	37%
Jaqueline Cassol	7%	9%	5%	6%	9%	6%	5%	7%	9%	6%	7%	4%
Padre Ton	6%	5%	6%	4%	6%	4%	6%	10%	6%	7%	3%	8%
Pimenta de Rondonia	0%	0%	0%	0%	0%	1%	1%	0%	0%	2%	0%	0%
Não votou	1%	1%	1%	2%	1%	2%	1%	0%	1%	2%	1%	1%
Branco/ Nulo	6%	6%	6%	6%	5%	10%	4%	6%	6%	7%	6%	5%
Não sabe/ Não lembra/ Não respondeu	4%	2%	6%	4%	3%	5%	4%	5%	6%	4%	2%	6%

IBOPE INTELIGÊNCIA
PESQUISA DE OPINIÃO PÚBLICA - JOB0483-5/2014
RONDÔNIA

P.08) Em quem o(a) sr(a) votou para Governador de Rondônia no primeiro turno dessa eleição? (Espontânea)

RESPOSTA	TOTAL	RENDA FAMILIAR (EM SALÁRIOS MÍNIMOS)			RELIGIÃO			RAÇA	
		MAIS DE 2	MAIS DE 1 A 2	ATÉ 1	CATÓLICA	EVANGÉLICA	OUTRAS	BRANCA	PRETA/ PARDA
BASE	812	397	266	95	413	279	120	259	531
Confucio Moura	39%	43%	38%	43%	43%	34%	38%	43%	38%
Expedito Júnior	36%	35%	39%	27%	33%	43%	30%	35%	36%
Jaqueline Cassol	7%	8%	3%	11%	5%	8%	10%	7%	7%
Padre Ton	6%	4%	6%	8%	8%	4%	2%	5%	6%
Pimenta de Rondonia	0%	0%	1%	0%	1%	0%	0%	0%	1%
Não votou	1%	2%	2%	1%	1%	2%	3%	1%	2%
Branco/ Nulo	6%	5%	8%	5%	5%	5%	11%	7%	6%
Não sabe/ Não lembra/ Não respondeu	4%	3%	3%	4%	4%	4%	5%	3%	5%

IBOPE INTELIGÊNCIA
PESQUISA DE OPINIÃO PÚBLICA - JOB0483-5/2014
RONDÔNIA

P.09A) Se a eleição para Presidente da República fosse hoje e os candidatos fossem estes, em quem o(a) sr(a) votaria?

RESPOSTA	TOTAL	SEXO		IDADE					ESCOLARIDADE			
		MAS	FEM	16 A 24	25 A 34	35 A 44	45 A 54	55 E MAIS	ATÉ 4ª SÉRIE DO FUND.	5ª A 8ª SÉRIE DO FUND.	ENS. MÉDIO	SUPERIOR
BASE	812	409	403	178	218	170	138	108	176	164	337	135
Aécio Neves	49%	53%	45%	57%	51%	47%	44%	44%	47%	40%	50%	64%
Dilma	43%	40%	46%	38%	42%	43%	47%	49%	44%	48%	45%	31%
Branco/ Nulo	5%	4%	5%	3%	4%	8%	5%	3%	6%	6%	3%	4%
Não sabe/ Não respondeu	3%	2%	4%	2%	3%	2%	4%	5%	3%	7%	2%	1%

IBOPE INTELIGÊNCIA
PESQUISA DE OPINIÃO PÚBLICA - JOB0483-5/2014
RONDÔNIA

P.09A) Se a eleição para Presidente da República fosse hoje e os candidatos fossem estes, em quem o(a) sr(a) votaria?

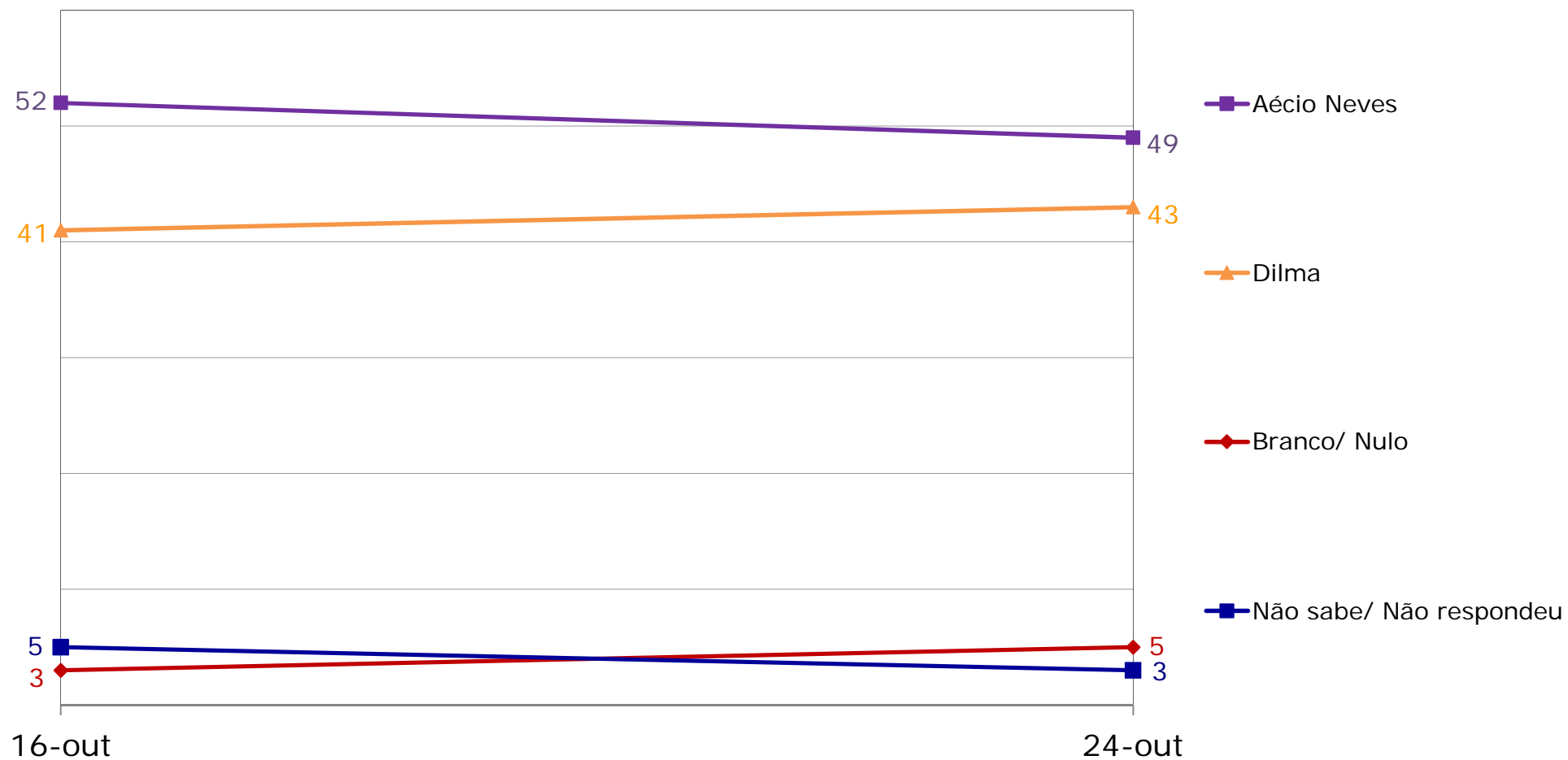
RESPOSTA	TOTAL	RENDA FAMILIAR (EM SALÁRIOS MÍNIMOS)			RELIGIÃO			RAÇA	
		MAIS DE 2	MAIS DE 1 A 2	ATÉ 1	CATÓLICA	EVANGÉLICA	OUTRAS	BRANCA	PRETA/ PARDA
BASE	812	397	266	95	413	279	120	259	531
Aécio Neves	49%	53%	47%	43%	43%	58%	49%	55%	47%
Dilma	43%	42%	45%	51%	49%	35%	41%	38%	46%
Branco/ Nulo	5%	3%	5%	3%	5%	4%	7%	3%	5%
Não sabe/ Não respondeu	3%	2%	4%	3%	3%	3%	3%	4%	2%

IBOPE INTELIGÊNCIA
PESQUISA DE OPINIÃO PÚBLICA - JOB0483-5/2014
RONDÔNIA

P.09A) Se a eleição para Presidente da República fosse hoje e os candidatos fossem estes, em quem o(a) sr(a) votaria?

RESPOSTA	TOTAL	INTENÇÃO DE VOTO PARA GOVERNADOR			AVALIAÇÃO DO GOV. CONFUCIO MOURA			VOTO DECLARADO NO 1º TURNO PARA PRESIDENTE			
		CONFUCIO MOURA	EXPEDITO JÚNIOR	BRANCO/ NULO/ INDECISOS	ÓTIMA/ BOA	REGULAR	RUIM/ PÉSSIMA	AÉCIO NEVES	DILMA	MARINA SILVA	NÃO VOTOU/ NULO/ OUTROS/ NÃO RESPONDEU
BASE	812	399	334	79	286	337	163	345	318	60	89
Aécio Neves	49%	39%	67%	24%	44%	49%	61%	88%	10%	58%	34%
Dilma	43%	58%	31%	22%	52%	43%	28%	9%	89%	23%	22%
Branco/ Nulo	5%	2%	1%	30%	2%	4%	9%	1%	0%	10%	33%
Não sabe/ Não respondeu	3%	1%	1%	24%	2%	4%	3%	2%	1%	8%	11%

INTENÇÃO DE VOTO PARA PRESIDENTE (Estimulada - Uma opção) (%)



IBOPE INTELIGÊNCIA
 PESQUISA DE OPINIÃO PÚBLICA - JOB0483-5/2014
 RONDÔNIA

P.09B) VOTOS VÁLIDOS

RESPOSTA	TOTAL	SEXO		IDADE					ESCOLARIDADE			
		MAS	FEM	16 A 24	25 A 34	35 A 44	45 A 54	55 E MAIS	ATÉ 4ª SÉRIE DO FUND.	5ª A 8ª SÉRIE DO FUND.	ENS. MÉDIO	SUPERIOR
BASE	751	382	369	169	203	153	126	100	160	143	319	129
Aécio Neves	53%	57%	50%	60%	55%	52%	48%	47%	51%	45%	52%	67%
Dilma	47%	43%	50%	40%	45%	48%	52%	53%	49%	55%	48%	33%

IBOPE INTELIGÊNCIA
PESQUISA DE OPINIÃO PÚBLICA - JOB0483-5/2014
RONDÔNIA

P.09B) VOTOS VÁLIDOS

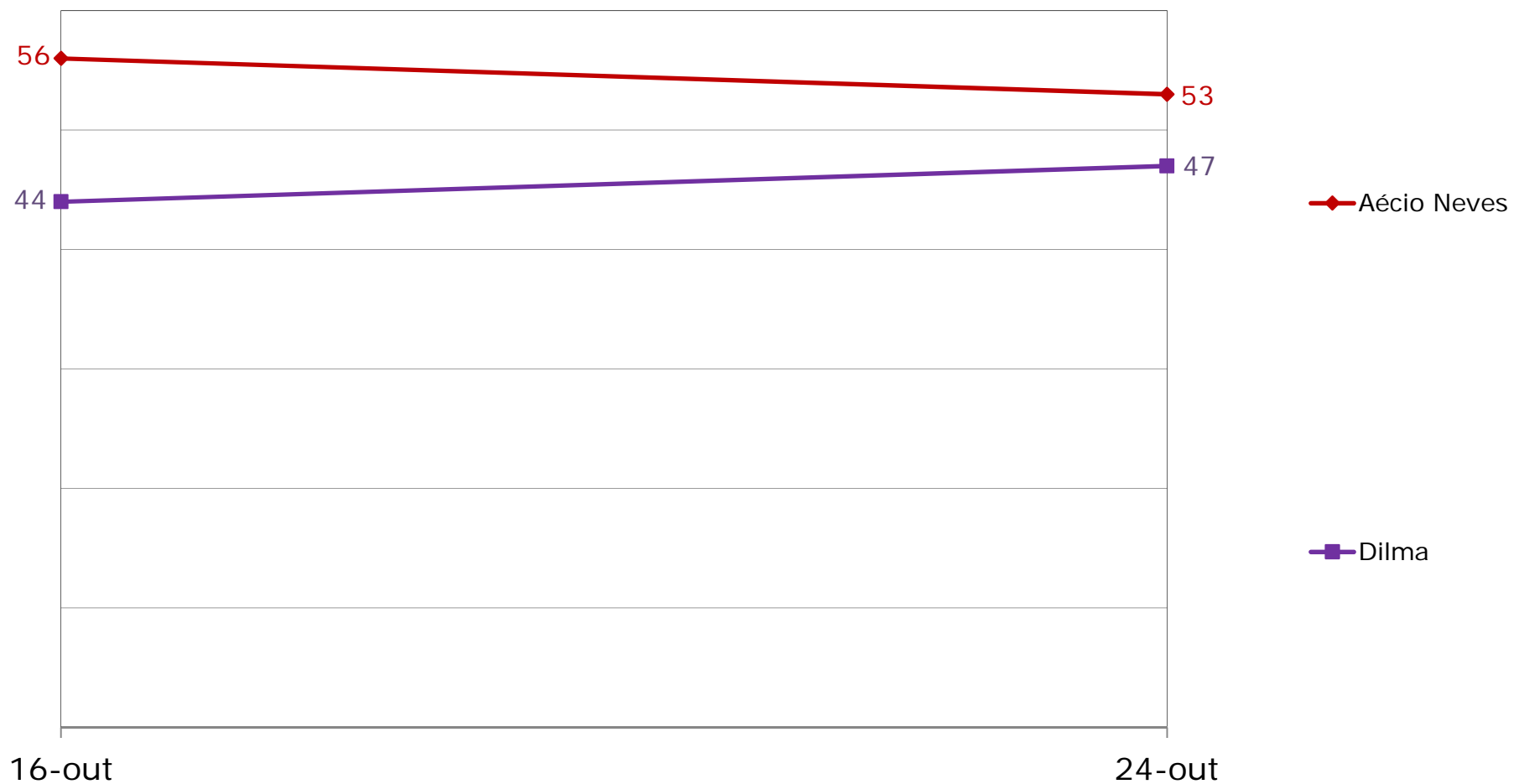
RESPOSTA	TOTAL	RENDA FAMILIAR (EM SALÁRIOS MÍNIMOS)			RELIGIÃO			RAÇA	
		MAIS DE 2	MAIS DE 1 A 2	ATÉ 1	CATÓLICA	EVANGÉLICA	OUTRAS	BRANCA	PRETA/ PARDA
BASE	751	377	243	89	383	260	108	241	491
Aécio Neves	53%	56%	51%	46%	47%	63%	55%	59%	51%
Dilma	47%	44%	49%	54%	53%	37%	45%	41%	49%

IBOPE INTELIGÊNCIA
 PESQUISA DE OPINIÃO PÚBLICA - JOB0483-5/2014
 RONDÔNIA

P.09B) VOTOS VÁLIDOS

RESPOSTA	TOTAL	INTENÇÃO DE VOTO PARA GOVERNADOR			AVALIAÇÃO DO GOV. CONFUCIO MOURA			VOTO DECLARADO NO 1º TURNO PARA PRESIDENTE			
		CONFUCIO MOURA	EXPEDITO JÚNIOR	BRANCO/ NULO/ INDECISOS	ÓTIMA/ BOA	REGULAR	RUIM/ PÉSSIMA	AÉCIO NEVES	DILMA	MARINA SILVA	NÃO VOTOU/ NULO/ OUTROS/ NÃO RESPONDEU
BASE	751	388	327	36	276	309	144	337	315	49	50
Aécio Neves	53%	40%	69%	53%	46%	53%	69%	91%	10%	71%	60%
Dilma	47%	60%	31%	47%	54%	47%	31%	9%	90%	29%	40%

VOTOS VÁLIDOS PARA PRESIDENTE (Estimulada - Uma opção) (%)



IBOPE INTELIGÊNCIA
PESQUISA DE OPINIÃO PÚBLICA - JOB0483-5/2014
RONDÔNIA

P.10) Gostaria de saber em quem o(a) sr(a) votou para Presidente da República no primeiro turno dessa eleição? (Espontânea)

RESPOSTA	TOTAL	SEXO		IDADE					ESCOLARIDADE			
		MAS	FEM	16 A 24	25 A 34	35 A 44	45 A 54	55 E MAIS	ATÉ 4ª SÉRIE DO FUND.	5ª A 8ª SÉRIE DO FUND.	ENS. MÉDIO	SUPERIOR
BASE	812	409	403	178	218	170	138	108	176	164	337	135
Aécio Neves	42%	46%	39%	48%	43%	40%	41%	39%	40%	35%	45%	50%
Dilma	39%	39%	39%	34%	40%	36%	42%	46%	43%	46%	39%	27%
Levy Fidelix	1%	1%	1%	0%	1%	2%	0%	0%	1%	1%	0%	1%
Marina Silva	7%	6%	9%	10%	6%	8%	7%	6%	4%	7%	7%	13%
Outros com menos de 1%	2%	2%	2%	1%	3%	1%	4%	0%	1%	2%	2%	3%
Não votou	1%	1%	2%	2%	1%	3%	1%	0%	2%	1%	2%	0%
Branco/ Nulo	4%	4%	5%	3%	5%	6%	3%	5%	5%	6%	4%	4%
Não sabe/ Não lembra/ Não respondeu	3%	2%	3%	2%	1%	4%	4%	5%	6%	2%	1%	3%

IBOPE INTELIGÊNCIA
PESQUISA DE OPINIÃO PÚBLICA - JOB0483-5/2014
RONDÔNIA

P.10) Gostaria de saber em quem o(a) sr(a) votou para Presidente da República no primeiro turno dessa eleição? (Espontânea)

RESPOSTA	TOTAL	RENDA FAMILIAR (EM SALÁRIOS MÍNIMOS)			RELIGIÃO			RAÇA	
		MAIS DE 2	MAIS DE 1 A 2	ATÉ 1	CATÓLICA	EVANGÉLICA	OUTRAS	BRANCA	PRETA/ PARDA
BASE	812	397	266	95	413	279	120	259	531
Aécio Neves	42%	44%	41%	39%	39%	48%	42%	51%	39%
Dilma	39%	38%	40%	45%	46%	30%	37%	32%	43%
Levy Fidelix	1%	1%	1%	0%	0%	1%	2%	0%	1%
Marina Silva	7%	8%	7%	6%	6%	10%	7%	7%	8%
Outros com menos de 1%	2%	3%	0%	2%	1%	3%	2%	2%	2%
Não votou	1%	2%	2%	1%	0%	2%	3%	1%	2%
Branco/ Nulo	4%	3%	6%	2%	5%	3%	6%	3%	4%
Não sabe/ Não lembra/ Não respondeu	3%	2%	3%	4%	3%	3%	2%	2%	3%

IBOPE INTELIGÊNCIA
PESQUISA DE OPINIÃO PÚBLICA - JOB0483-5/2014
RONDÔNIA

P.11) Como o(a) sr(a) classifica a administração do Governador Confucio Moura até o momento?
O(A) sr(a) diria que ela está sendo:

RESPOSTA	TOTAL	SEXO		IDADE					ESCOLARIDADE			
		MAS	FEM	16 A 24	25 A 34	35 A 44	45 A 54	55 E MAIS	ATÉ 4ª SÉRIE DO FUND.	5ª A 8ª SÉRIE DO FUND.	ENS. MÉDIO	SUPERIOR
BASE	812	409	403	178	218	170	138	108	176	164	337	135
Ótima	6%	6%	5%	3%	5%	6%	7%	8%	6%	5%	6%	4%
Boa	30%	29%	30%	31%	28%	25%	28%	38%	30%	31%	28%	30%
Regular	42%	42%	41%	42%	44%	44%	42%	32%	35%	39%	46%	42%
Ruim	9%	10%	8%	7%	8%	12%	10%	8%	10%	9%	9%	8%
Péssima	11%	12%	10%	13%	10%	10%	12%	10%	12%	14%	8%	13%
Não sabe/ Não respondeu	3%	1%	5%	3%	5%	4%	1%	3%	6%	2%	3%	2%

IBOPE INTELIGÊNCIA
PESQUISA DE OPINIÃO PÚBLICA - JOB0483-5/2014
RONDÔNIA

P.11) Como o(a) sr(a) classifica a administração do Governador Confucio Moura até o momento?
O(A) sr(a) diria que ela está sendo:

RESPOSTA	TOTAL	RENDIMENTO FAMILIAR (EM SALÁRIOS MÍNIMOS)			RELIGIÃO			RAÇA	
		MAIS DE 2	MAIS DE 1 A 2	ATÉ 1	CATÓLICA	EVANGÉLICA	OUTRAS	BRANCA	PRETA/ PARDA
BASE	812	397	266	95	413	279	120	259	531
Ótima	6%	7%	4%	5%	5%	7%	4%	5%	6%
Boa	30%	25%	35%	36%	29%	27%	36%	30%	29%
Regular	42%	41%	41%	45%	46%	39%	34%	44%	41%
Ruim	9%	10%	9%	3%	7%	11%	11%	9%	9%
Péssima	11%	14%	6%	8%	10%	11%	12%	11%	11%
Não sabe/ Não respondeu	3%	2%	5%	2%	3%	4%	2%	2%	4%

IBOPE INTELIGÊNCIA
PESQUISA DE OPINIÃO PÚBLICA - JOB0483-5/2014
RONDÔNIA

P.12) O(A) sr(a) aprova ou desaprova a maneira como o Governador Confucio Moura vem administrando o estado de Rondônia?

RESPOSTA	TOTAL	SEXO		IDADE					ESCOLARIDADE			
		MAS	FEM	16 A 24	25 A 34	35 A 44	45 A 54	55 E MAIS	ATÉ 4ª SÉRIE DO FUND.	5ª A 8ª SÉRIE DO FUND.	ENS. MÉDIO	SUPERIOR
BASE	812	409	403	178	218	170	138	108	176	164	337	135
Aprova	54%	53%	55%	53%	53%	50%	56%	62%	51%	55%	56%	53%
Desaprova	34%	38%	29%	33%	32%	39%	36%	26%	33%	37%	32%	34%
Não sabe/ Não respondeu	12%	9%	16%	13%	15%	11%	9%	12%	16%	9%	12%	13%

IBOPE INTELIGÊNCIA
PESQUISA DE OPINIÃO PÚBLICA - JOB0483-5/2014
RONDÔNIA

P.12) O(A) sr(a) aprova ou desaprova a maneira como o Governador Confucio Moura vem administrando o estado de Rondônia?

RESPOSTA	TOTAL	RENDA FAMILIAR (EM SALÁRIOS MÍNIMOS)			RELIGIÃO			RAÇA	
		MAIS DE 2	MAIS DE 1 A 2	ATÉ 1	CATÓLICA	EVANGÉLICA	OUTRAS	BRANCA	PRETA/ PARDA
BASE	812	397	266	95	413	279	120	259	531
Aprova	54%	56%	55%	53%	60%	46%	52%	59%	53%
Desaprova	34%	35%	30%	32%	29%	39%	36%	31%	34%
Não sabe/ Não respondeu	12%	8%	15%	16%	10%	15%	12%	10%	14%

IBOPE INTELIGÊNCIA
PESQUISA DE OPINIÃO PÚBLICA - JOB0483-5/2014
RONDÔNIA

**P.13) Como o(a) sr(a) classifica a administração da Presidente Dilma Rousseff até o momento?
O(A) sr(a) diria que ela está sendo:**

RESPOSTA	TOTAL	SEXO		IDADE					ESCOLARIDADE			
		MAS	FEM	16 A 24	25 A 34	35 A 44	45 A 54	55 E MAIS	ATÉ 4ª SÉRIE DO FUND.	5ª A 8ª SÉRIE DO FUND.	ENS. MÉDIO	SUPERIOR
BASE	812	409	403	178	218	170	138	108	176	164	337	135
Ótima	8%	9%	7%	4%	6%	11%	7%	13%	7%	7%	9%	8%
Boa	36%	36%	36%	35%	35%	33%	42%	36%	47%	35%	34%	28%
Regular	33%	32%	34%	34%	33%	40%	28%	30%	24%	39%	36%	30%
Ruim	8%	10%	7%	8%	9%	6%	11%	8%	10%	6%	9%	9%
Péssima	12%	12%	12%	17%	13%	8%	12%	12%	9%	10%	12%	22%
Não sabe/ Não respondeu	2%	1%	3%	1%	4%	2%	1%	1%	3%	2%	1%	2%

IBOPE INTELIGÊNCIA
PESQUISA DE OPINIÃO PÚBLICA - JOB0483-5/2014
RONDÔNIA

**P.13) Como o(a) sr(a) classifica a administração da Presidente Dilma Rousseff até o momento?
O(A) sr(a) diria que ela está sendo:**

RESPOSTA	TOTAL	RENDA FAMILIAR (EM SALÁRIOS MÍNIMOS)			RELIGIÃO			RAÇA	
		MAIS DE 2	MAIS DE 1 A 2	ATÉ 1	CATÓLICA	EVANGÉLICA	OUTRAS	BRANCA	PRETA/ PARDA
BASE	812	397	266	95	413	279	120	259	531
Ótima	8%	8%	8%	7%	10%	5%	8%	10%	7%
Boa	36%	34%	37%	42%	39%	31%	38%	27%	40%
Regular	33%	34%	33%	33%	31%	36%	33%	37%	32%
Ruim	8%	9%	9%	5%	8%	10%	7%	10%	8%
Péssima	12%	14%	10%	12%	11%	15%	13%	15%	11%
Não sabe/ Não respondeu	2%	1%	3%	1%	1%	4%	1%	1%	2%

IBOPE INTELIGÊNCIA
PESQUISA DE OPINIÃO PÚBLICA - JOB0483-5/2014
RONDÔNIA

P.14) O(A) sr(a) aprova ou desaprova a maneira como a Presidente Dilma está governando o Brasil?

RESPOSTA	TOTAL	SEXO		IDADE					ESCOLARIDADE			
		MAS	FEM	16 A 24	25 A 34	35 A 44	45 A 54	55 E MAIS	ATÉ 4ª SÉRIE DO FUND.	5ª A 8ª SÉRIE DO FUND.	ENS. MÉDIO	SUPERIOR
BASE	812	409	403	178	218	170	138	108	176	164	337	135
Aprova	58%	59%	56%	52%	55%	61%	61%	63%	59%	57%	61%	49%
Desaprova	35%	36%	33%	43%	34%	30%	33%	31%	32%	35%	32%	44%
Não sabe/ Não respondeu	8%	5%	10%	4%	11%	9%	7%	6%	9%	8%	7%	7%

IBOPE INTELIGÊNCIA
PESQUISA DE OPINIÃO PÚBLICA - JOB0483-5/2014
RONDÔNIA

P.14) O(A) sr(a) aprova ou desaprova a maneira como a Presidente Dilma está governando o Brasil?

RESPOSTA	TOTAL	RENDA FAMILIAR (EM SALÁRIOS MÍNIMOS)			RELIGIÃO			RAÇA	
		MAIS DE 2	MAIS DE 1 A 2	ATÉ 1	CATÓLICA	EVANGÉLICA	OUTRAS	BRANCA	PRETA/ PARDA
BASE	812	397	266	95	413	279	120	259	531
Aprova	58%	61%	58%	54%	66%	45%	58%	59%	58%
Desaprova	35%	34%	32%	41%	28%	44%	38%	35%	34%
Não sabe/ Não respondeu	8%	5%	11%	5%	6%	11%	4%	6%	8%

IBOPE INTELIGÊNCIA
PESQUISA DE OPINIÃO PÚBLICA - JOB0483-5/2014
RONDÔNIA

P.15) Por qual destes partidos políticos o(a) sr(a) tem maior preferência ou simpatia?

RESPOSTA	TOTAL	SEXO		IDADE					ESCOLARIDADE			
		MAS	FEM	16 A 24	25 A 34	35 A 44	45 A 54	55 E MAIS	ATÉ 4ª SÉRIE DO FUND.	5ª A 8ª SÉRIE DO FUND.	ENS. MÉDIO	SUPERIOR
BASE	812	409	403	178	218	170	138	108	176	164	337	135
PMDB	2%	3%	1%	3%	2%	3%	3%	2%	2%	3%	3%	1%
PSDB	5%	6%	5%	5%	6%	6%	5%	5%	4%	4%	7%	4%
PT	9%	11%	7%	8%	8%	9%	10%	10%	9%	7%	10%	8%
Outros com menos de 1%	4%	6%	2%	2%	5%	3%	7%	3%	4%	5%	3%	6%
Nenhum/ Não tem preferência	76%	72%	81%	78%	78%	76%	70%	78%	79%	80%	72%	79%
Não sabe/ Não respondeu	3%	3%	3%	4%	2%	2%	4%	3%	2%	1%	5%	1%

IBOPE INTELIGÊNCIA
PESQUISA DE OPINIÃO PÚBLICA - JOB0483-5/2014
RONDÔNIA

P.15) Por qual destes partidos políticos o(a) sr(a) tem maior preferência ou simpatia?

RESPOSTA	TOTAL	RENDA FAMILIAR (EM SALÁRIOS MÍNIMOS)			RELIGIÃO			RAÇA	
		MAIS DE 2	MAIS DE 1 A 2	ATÉ 1	CATÓLICA	EVANGÉLICA	OUTRAS	BRANCA	PRETA/ PARDA
BASE	812	397	266	95	413	279	120	259	531
PMDB	2%	3%	2%	1%	3%	2%	1%	3%	2%
PSDB	5%	6%	6%	4%	9%	1%	3%	12%	2%
PT	9%	9%	9%	9%	12%	6%	3%	10%	8%
Outros com menos de 1%	4%	5%	4%	0%	3%	4%	7%	3%	4%
Nenhum/ Não tem preferência	76%	73%	75%	85%	70%	83%	83%	68%	80%
Não sabe/ Não respondeu	3%	4%	3%	0%	3%	4%	2%	3%	3%